

bigla



Willkommen zur Schulung

Alcatel Mobile 300





- Tasten
- Anzeigen
- Töne
- Lautstärken
- Stummschaltung

Übersicht

Erklärung zu den wichtigsten Bedienelementen und Funktionen

LED

- + Blinkt grün beim Verlassen des Empfangsbereiches
- + Blinkt rot bei einer neuen Nachricht

Lösch-Taste

- + Zurück zum vorigen Menü
- + Löschen von Eingabefeldern

Auflegen

- + Rufton ausschalten
- + Tastatur ver-/ entriegeln

Telefonbuch

- + Handset personalisieren

Mikrofon

Display

Lautstärketasten

MENU Taste

- + Navigieren in den Menus
- + Bestätigen von Eingaben

Abheben

- + Wahlwiederholung
- + Makeln

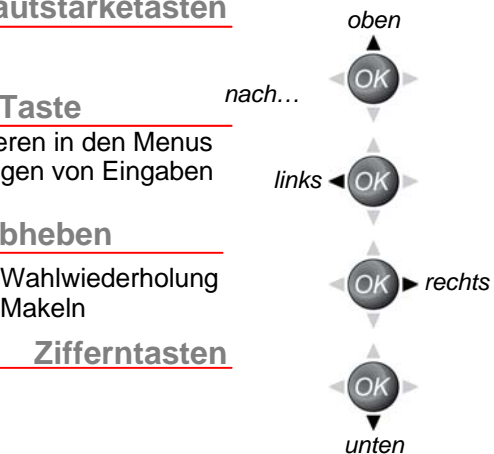
Zifferntasten

Vibra EIN-AUS

Gerät EIN-AUS

- + Rufton einstellen

- Batterieanzeige
- Anrufe/ Rückrufe
- Tonruf Ein-Aus
- Rufumleitung
- Empfangsleistung





Nützliche Funktionen

Tastatursperre
Ein-Aus



Vibrator Ein - Aus



Rufton Aus



Nur für den aktuellen Anruf.

Bedienführung
aus- u. einschalten



Eigene Nummer
ansehen



Lange drücken



Wahlarten

Bestimmen Sie, wie Sie Ihr Gespräch aufbauen wollen

Hörer



«Zielnummer»

Vorwählen



«Zielnummer»

Einzelnes Zeichen löschen:



Alle Zeichen löschen:



Zeichen wählen und löschen

lange drücken

Amtsausgang



«Zielnummer»

Wahlwiederholung

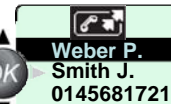
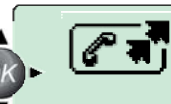
letzte gewählte Rufnummer



3 sek. drücken

oder

eine der letzten 6 Rufnummer



Kontakt suchen





Anruf annehmen_ beenden / Lautstärke

Annehmen



Beenden



Gesprächs-
lautstärke



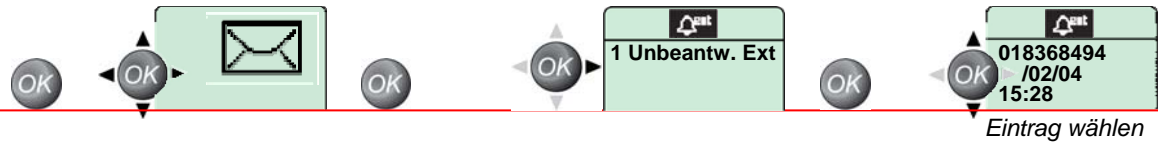
← lauter

← leiser



Anruferliste

Verpasste Anrufe



Anrufen



Löschen





Halten / Rückfrage / Weiterverbinden

Während dem Gespräch

Halten /
Heranholen



Heranholen



Der Anrufer wird in einer
Warteposition gehalten.

Rückfrage



Beenden



«Zielnummer»

Weiterverbinden



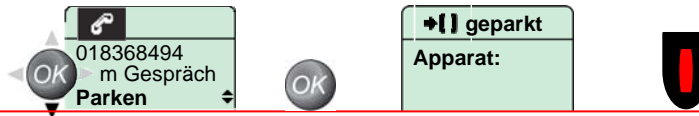
«Zielnummer»

Den Anruf an einen neuen
Teilnehmer weiterverbinden.



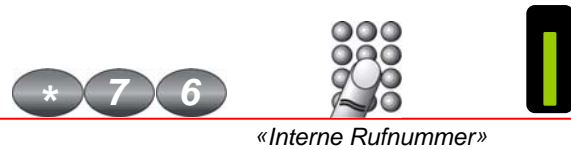
Parken / Anrufübernahme

Parken einleiten
- via Menu



Funktioniert nur bei externen Anrufen.

Entparken

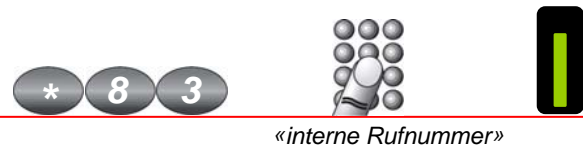


Anrufübernahme



Damit können Sie von Ihrem Apparat aus beliebige Anrufe beantworten.

Anrufübernahme
- gezielt

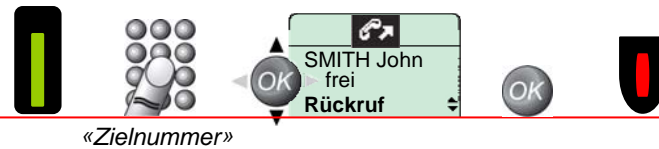


Damit können Sie von Ihrem Apparat aus die Anrufe eines anderen Teams beantworten.



Automatischer Rückruf

Einleiten



«Zielnummer»



Beantworten
Sobald Signal ertönt...

Das Signal ertönt sobald die Zielperson auflegt.

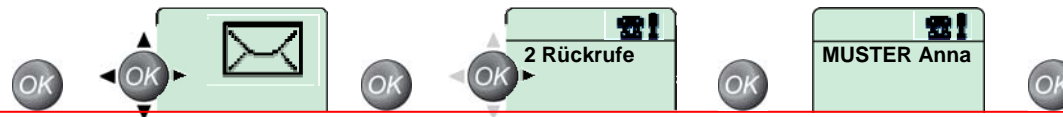
Löschen



«Rückrufnummer»

Bei Wahlwiederholung wird der Rückruf gelöscht.

Beantworten



Löschen

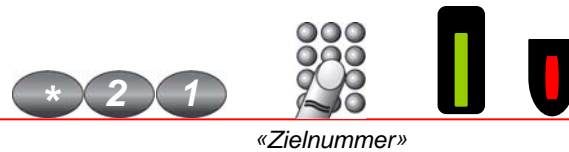




Umleiten aller Anrufe

Alle Anrufe werden direkt zur eingegebenen Zielnummer umgeleitet.

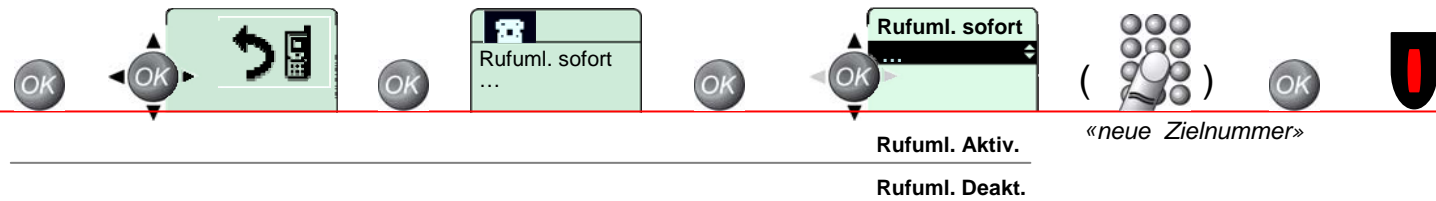
Umleitung aktivieren



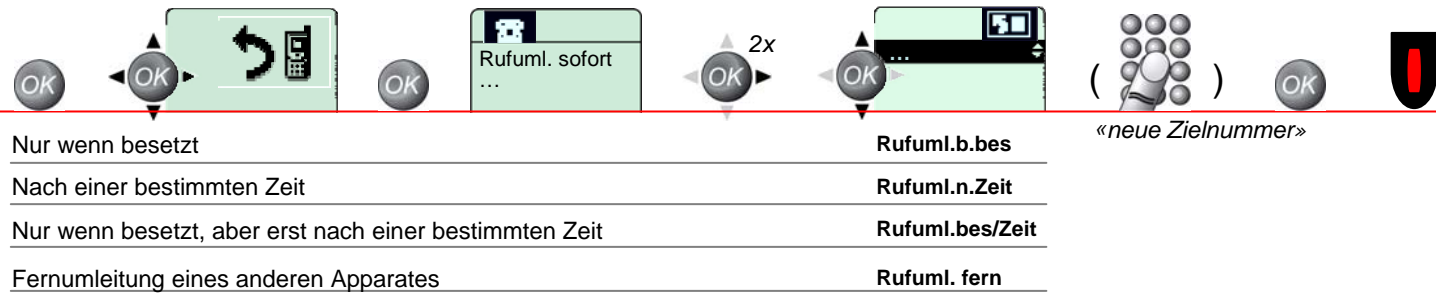
Umleitung aufheben



Via Menu...



Via Menu...

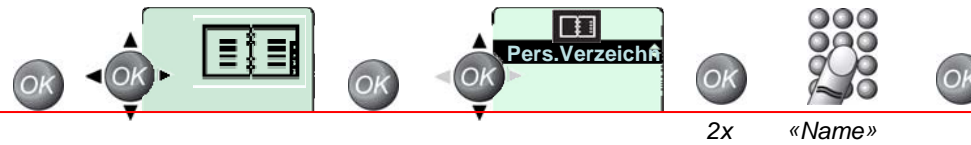




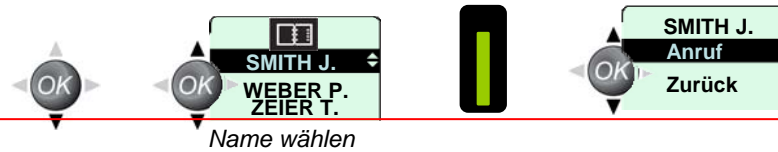
Persönliches Telefonbuch

Gestalten und verwalten Sie Namen und Nummern in Ihrem persönlichen Telefonbuch

Programmieren



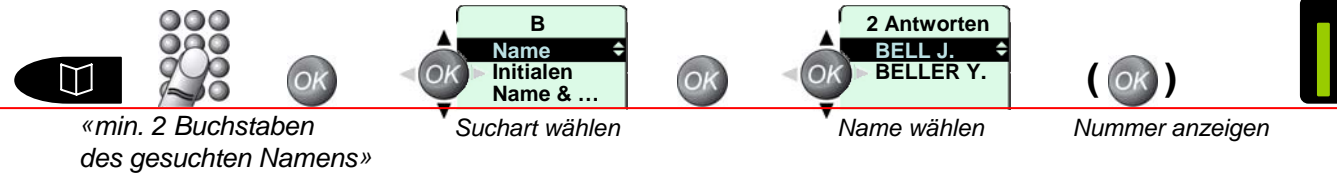
Wählen





Firmentelefonbuch

Eintrag suchen im
Firmentelefonbuch



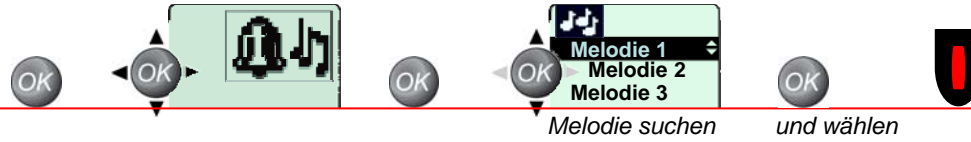
Kurzwahl





Einstellungen

Ruftonmelodie



Ruftonlautstärke

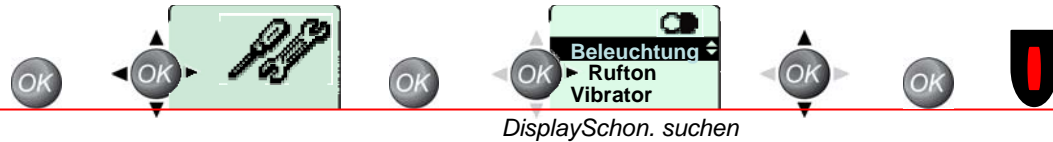


Einstellungen



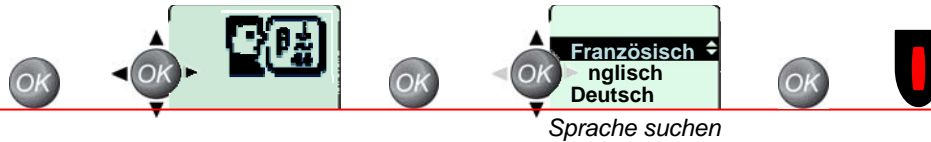
Unter den Einstellungen zu finden:
Beleuchtung, Rufton, Vibrator
Tastenton, Warnton,
Abdeckungston,
Displayschoner und Kopfhörer

Displayschoner



Wenn Displayschoner aktiviert
ist erscheint auf dem Display die
Zeit.

Sprache



bigla



HERZLICHEN DANK UND VIEL ERFOLG



Customer Training